

Link do produktu: <https://factory-outlet.pl/robot-sprzatajacy-shark-powerdetect-nevertouch-pro-bialy-opis-p-342.html>



Robot sprzątający Shark PowerDetect NeverTouch Pro biały OPIS

Cena	699,00 zł
Numer katalogowy	RV2820ZE
Kod producenta	RV2820ZE
Kod EAN	0622356637138
Czujniki	krawędzi
Funkcje robota	automatyczne opróżnienie pojemnika
EAN (GTIN)	0622356637138
Marka	Shark
Kolor dominujący	biały
Czas pracy bezprzewodowej	30
Opcje czyszczenia	czyszczenie intensywne
Kod producenta	RV2820ZE
Model	PowerDetect NeverTouch Pro
Moc	650
Komunikacja	komunikaty głosowe

Opis produktu



STAN TOWARU: UŻYWANY, DOKŁADNIE SPRAWDZONY PRZEZ AUTORYZOWANY SERWIS, 100% SPRAWNY, STAN TECHNICZNY I WIZUALNY BARDZO DOBRY, POSIADA ŚLADY UŻYTKOWANIA W POSTACI RYS, PRZETARĆ I ZABRUDZEŃ, STACJA BAZOWA MA DELIKATNE PĘKNIĘCIE W DOLNYM ELEMENTE OBUDOWY (NIE WPŁYWA TO NA PRACĘ I KOMFORT UŻYTKOWANIA SPRZĘTU), W ZESTAWIE ROBOT, STACJA Z KABLEM, POJEMNIKI NA WODĘ, POJEMNIK NA KURZ, 1X FILTR, 1X SZCZOTKA GŁÓWNA, 1X OSŁONA SZCZOTKI, 1X SZCZOTKA BOCZNA, 1 X NAKŁADKA DO MOPOWANIA, 1 X ŚCIERECZKA, W ZESTAWIE BRAKUJE PŁYNU, KOMUNIKATY GŁOSOWE W JĘZYKU ANGIELSKIM, DOKŁADNY STAN TOWARU I JEGO WYPOSAŻENIE UKAZANE NA REALNYCH ZDJĘCIACH NASZEJ AUKCJI, BRAK INSTRUKCJI OBSŁUGI, OPAKOWANIE ORYGINALNE ZE ŚLADAMI MAGAZYNOWANIA.

PRODUKT OBJĘTY 12-MIESIECZNA GWR.

CENA KATALOGOWA: 2899Zł

DOKŁADNY STAN TOWARU I JEGO WYPOSAŻENIE UKAZANE NA REALNYCH ZDJĘCIACH W NASZEJ AUKCJI

Robot sprzątający Shark PowerDetect NeverTouch Pro

Dane techniczne:

- **Marka:** Shark
- **Model:** PowerDetect NeverTouch Pro

- **Kolor:** biały
- **Wymiary produktu:** 36,4 x 47,75 x 44,6 cm; 11,55 kg
- **Moc (W):** 650 W
- **Napięcie:** 14,8 Wolty
- **Funkcje specjalne:** Mopem na mokro/sucho, samoczyszcząca podkładka do mopa, unikanie przeszkód, szczotka do owijania włosów, antyalergiczny filtr
- **Producent:** Shark

Robot odkurzający i mopujący PowerDetect™ NeverTouch™ Pro został zaprojektowany tak, aby zbierać więcej, docierać dalej i wymagać od Ciebie mniej (w porównaniu z Shark Matrix™ 2-w-1). Po każdym sprzątaniu robot wróci do stacji bazowej NeverTouch™ Pro, aby opróżnić zbiornik z zanieczyszczeń, napełnić zbiornik na wodę oraz umyć i osuszyć nakładkę mopującą. Dzięki temu będzie zawsze gotowy do następnego sprzątania — bezobsługowe czyszczenie nawet przez miesiąc.

BAZIE NEVERTOUCH

DO 60 DNI WYGODY SAMOCZYSZCZENIA.

Sprzątanie bez dotykania nakładki mopa do **30 DNI**.



WYKRYWA UKRYTY BRUD



WYCZUWA RODZAJ PODŁOGI



ODKURZA KRAWĘDZIE



TECHNOLOGIE GŁĘBOKIEGO CZYSZCZENIA



MOPUJE KRAWĘDZIE



USUWA ZASCHNIĘTE PLAMY

DO MIESIĄCA BEZRĘCZNEGO CZYSZCZENIA I KONSERWACJI: Robot automatycznie opróżnia pojemnik na zanieczyszczenia o pojemności 60 dni, automatycznie napełnia własny zbiornik na wodę przez okres do 30 dni oraz myje i suszy nakładkę mopującą po każdym czyszczeniu.

5 INTELIGENTNYCH TECHNOLOGII CZYSZCZĄCYCH POWERDETECT™: Pięć skutecznych technologii czyszczących pomaga usuwać ukryte zanieczyszczenia, przyklejone plamy, krawędzie i optymalizować czyszczenie każdego rodzaju podłogi, radząc sobie z najtrudniejszymi wyzwaniami związanymi z czyszczeniem.

DO 2X LEPSZY ZAKRES CZYSZCZENIA*: Dzięki technologii NeverStuck™ robot sam unosi się nad przeszkodami i progami. Podczas mopowania utrzymuje nakładkę nad dywanami, aby zapobiec mokrym zabrudzeniom i zapewnić pokrycie całego domu. (*w porównaniu z Shark ION).

CZYŚCI UKRYTY BRUD I PRZYKLEJONE PLAMY: DirtDetect identyfikuje obszary z większą ilością zanieczyszczeń, a następnie zwiększa wydajność odkurzania. Użyj StainDetect, aby wybrać obszary z większą ilością plam, a robot zwiększy wydajność mopowania, wykonując wielokrotne przejścia czyszczące.

ZAAWANSOWANE CZYSZCZENIE KRAWĘDZI: Nie pominięto żadnych szczegółów czyszczenia — podczas odkurzania EdgeDetect wydmuchuje powietrze, aby wypchnąć zanieczyszczenia z krawędzi na ścieżkę czyszczenia robota. Podczas mopowania wysuwa nakładkę do cała, aby zapewnić czyszczenie mopem od krawędzi do krawędzi.

IDEALNE DLA DOMÓW, W KTÓRYCH SĄ ZWIERZĘTA DOMOWE: Baza NeverTouch™ Pro wychwytuje i zatrzymuje 99,97% alergenów* i kurzu pochodzenia zwierzęcego, a technologia Odor Neutralizer zatrzymuje zapachy, zapewniając świeży zapach w domu. (*do 0,3 mikrona, alergeny odnoszą się do materii nieożywionej)

NEVERSTUCK

Aktywnie podnosi się i obniża, aby manewrować nad przeszkodami, przez progi i unikać utknięcia.

**AKTYWNYM
PODNIENIEM
I OBNIŻANIEM**
aby posprzątać więcej domu*

PODNIOSZENIE
MOPA
NAD DYWANAMI




* W oparciu o wewnętrzny protokół utknięcia, względem Shark® RV750


PODNIOSI
NAD PROGAMI


















Connect Robot to Wi-Fi

1. Press and hold **Power** and **Home** buttons for 5-7 seconds.
2. The robot will start to beep and the Wi-Fi indicator will blink.
3. Connect the robot to Wi-Fi: Appuyer et maintenir longuement sur **Power** et **Home** pendant 5 à 7 secondes.
4. Le robot va commencer à bipoter et l'indicateur Wi-Fi clignotera.
5. Connexion de la robot au Wi-Fi: Appuyez et maintenez pendant 5-7 secondes sur **Power** et **Home**.
6. Le robot va commencer à bipoter et l'indicateur Wi-Fi clignotera.

Need more support?

1. Need more support? **Recherchez plus d'aide.**
2. You've been helped? **Vous avez besoin d'aide supplémentaire?**
3. Has the assistant helped you? **Has bisogno di assistenza?**
4. Do you need more help? **¿Necesitas más ayuda?**

SharkClean

1. Scan the QR code to download the SharkClean app.
2. Download the SharkClean app from the App Store or Google Play.
3. Open the SharkClean app and follow the instructions to connect the robot to Wi-Fi.
4. The robot will start to beep and the Wi-Fi indicator will blink.

Power Robot ON/Off

1. Press and hold **Power** button for 5-7 seconds.
2. The robot will stop and the power indicator will blink.
3. Press and hold **Power** button for 5-7 seconds.
4. The robot will start to beep and the power indicator will blink.
5. Press and hold **Power** button for 5-7 seconds.
6. The robot will start to beep and the power indicator will blink.

SharkClean app

1. Scan the QR code to download the SharkClean app.
2. Download the SharkClean app from the App Store or Google Play.
3. Open the SharkClean app and follow the instructions to connect the robot to Wi-Fi.
4. The robot will start to beep and the Wi-Fi indicator will blink.

SharkClean

1. Scan the QR code to download the SharkClean app.
2. Download the SharkClean app from the App Store or Google Play.
3. Open the SharkClean app and follow the instructions to connect the robot to Wi-Fi.
4. The robot will start to beep and the Wi-Fi indicator will blink.

